

# Packa påsarna rätt

Allt som läggs i den gröna påsen kommer ut i naturen igen! Därför är det viktigt att Du bara lägger matavfall i den gröna påsen. Förpackningar av plast, papper, glas och metall lämnas till återvinning.



## GRÖN påse till matavfall

Använd bara KSRR:s gröna påsea till matavfallet. Knyt en **grön** påse på ditt kärl när du behöver nya påsar.



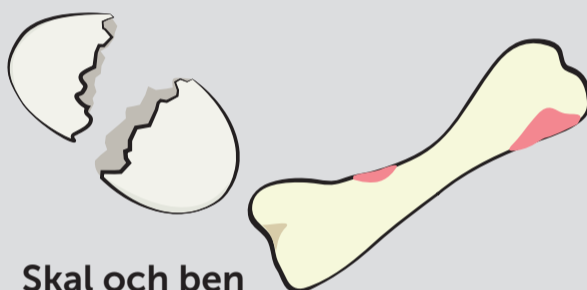
### Matrester

Mat som blir över på tallriken



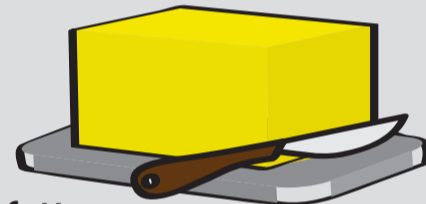
### Frukt och grönsaker

Rester och skal samt frukt och grönt som blivit dåligt



### Skal och ben

Kött- och fiskben, skal från skaldjur och ägg



### Matfett

Smör, margarin, olja och annat matfett

### Kaffe och te

Kaffesump, filter och tepåsar

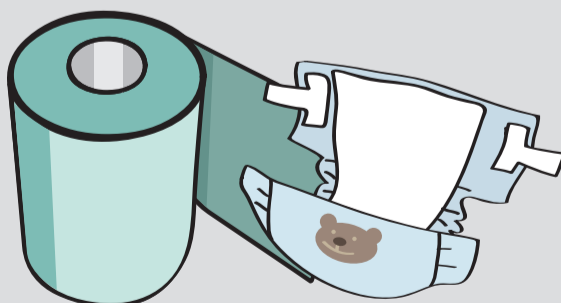
### I PÅSEN FÖR RESTAVFALL LÄGGER DU:

- Tops
- Kuvert med och utan fönster
- Bomullstussar
- Presentsnören
- Tamponger och bindor
- Blöjor
- Servetter
- Näsdukar och tvättlappar
- Disk- och tandborstar
- Dammsugarpåsar
- Pennor
- Tobak
- Kattsand
- Snittblommor
- Hushållspapper



## Valfri påse för restavfall

KSRR tillhandahåller röda påsar till restavfallet, men det går bra att använda vilken påse som helst.




### Papper och sanitetsartiklar

Papper, servetter, blöjor, bindor, tandborstar och tamponger



### Djurlatrin

Hundbajs och kattsand



### Tobak

Cigarettfimpar och snus

### Övrigt

Tandborstar, tops, bomull, diskborstar, dammsugarpåsar, aska, kuvert

### Växter och blommor

Krukväxter, snittblommor, jord och grus